



وزارة التعليم العالي والبحث العلمي
جامعة تكريت / كلية التربية للعلوم الانسانية
قسم التربية الفنية
الدراسات:الاولية
المرحلة: الأولى صباحي/مساءي
المادة: الحاسبات
الموضوع : وحدة المعالجة المركزية

٢٠٢٦

٢٠٢٥

مدرس المادة
م.م. اريج طاهر نعمان



الشكل (2-25) أجزاء داخلية من وحدة النظام كلاً على انفراد

- وحدة المعالجة المركزية (CPU) Central Processing Unit:

وهي أكثر الأجزاء أهمية في الحاسوب وذلك لكونها تقوم بمعالجة البيانات وتنسيق العمل بين أجزاء الحاسوب المختلفة وتتكون هذه الوحدة من الأجزاء الآتية

1. وحدة الحساب والمنطق: Arithmetic and Logical Unit (ALU)

هذه الوحدة مسؤولة عن القيام بالعمليات الحسابية مثل (الجمع، الطرح والقسمة) وعمليات المنطقية مثل (المقارنة، أكبر وأصغر بين عدد وآخر... الخ).

2. وحدة التحكم أو السيطرة Control Unit (CU)

تقوم هذه الوحدة بمراقبة تنفيذ الأعمال التي يقوم بها نظام الحاسوب والتحكم بالعمليات الإدخال والإخراج وتخزين وتنسيق البيانات في أماكنها أي أنها تقوم بمراقبة وتوجيه الوحدات الأخرى المكونة للحاسوب.



3. وحدة الذاكرة الرئيسية (Main Memory Unit (MMU)

ويتم في هذه الوحدة تخزين البيانات والتعليمات وهذه الذاكرة نوعان:

- ذاكرة القراءة فقط: (ROM)

اختصاراً لـ Read Only Memory وهي ذاكرة القراءة فقط، وهي الذاكرة التي توضع فيها المعلومة مع عدم إمكانية تغييرها بتقنية جاهزة ومتوفرة، وكمثال عليها:

- البطاقات المثقبة Punched card.

- الأشرطة المخزونة

- الأسطوانات المدججة CDs.

- الدوائر الإلكترونية داخل الحاسوب، وقد استعملت طرق عدة في جعل هذه الدوائر غير قابلة للتغيير.

في بداية عهدها كان يستعمل سلك رقيق يمثل رتبة ثنائية (Bit) بحرق ليمثل (0) وغير محروق ليمثل (1)، وبعد عملية حرقها (Burning) لا يمكن تغيير محتواها.

من ثم استخدمت مواد تتأثر بالأشعة فوق البنفسجية، تعيد حالتها إلى حالة مسبقه فتم برمجتها، وإذا أريد تغييرها فيجب توفر أجهزة خاصة للقيام بذلك. وبعدها استخدمت أشباه الموصلات لصناعة ROM، ولكن بإضافة مصدر طاقة مستمر لها.

- ذاكرة الوصول العشوائية (RAM)

هي اختصاراً لـ Random Access Memory، وهي الذاكرة التي يكون وقت الوصول إلى المعلومة من عنوان مختار عشوائياً ثابت، ولتقريب المعنى تخيل نفسك واقف في مركز كرة، وعندها يكون وقت وصولك من المركز إلى أي نقطة في سطح الكرة تم اختيارها عشوائياً هو رقم ثابت، وذلك لأن المركز يقع على بعد واحد من أي نقطة على سطح الكرة. وبهذا التعريف فإن معظم الذاكرة من أشباه الموصلات المستخدمة في الحواسيب هي من نوع RAM أيضاً.


والجدول (1-2) يبين اهم الفروق بين ROM و RAM.




الجدول (1-2) اهم الفروق بين RAM و ROM

وجه المقارنة	ذاكرة القراءة فقط (ROM)	ذاكرة الوصول العشوائية (RAM)
التعريف	عبارة عن ذاكرة تخزن فيها البيانات في مصنعها ولا يمكن لمستخدم الحاسوب أن يغيره بعد ذلك بل يكتفي بقراءة محتويات هذه الذاكرة.	عبارة عن ذاكرة تسمح بالقراءة والكتابة عليها.
استخداماتها	_____	تستخدم كذاكرة رئيسية للمعالج لكي يحفظ فيها البيانات والبرامج التي يعمل عليها الآن.
الكتابة عليها	لا	نعم
يمكن القراءة منها بواسطة المستخدم	نعم	نعم
السرعة	بطيء	سريع
الاستعمالات الشائعة	تخزين برنامج BIOS للوحة الأم تبقى البيانات في الرقاقة لفترة طويلة جداً ولا يمكن تغييرها في أغلب الأحيان.	تخزن مؤقت (وسريع) للبيانات التي يتعامل معها المعالج أو يتوقع أن يتعامل معها قريباً. تمحي البيانات بمجرد إطفاء الحاسوب.

الشكل (2-26a) بين شكل الرقاقة ومخطط للمكونات الداخلية للمعالج المركزي، والشكل (2-26b) بين مخطط لعلاقة المعالج المركزي مع باقي أجزاء الحاسوب.

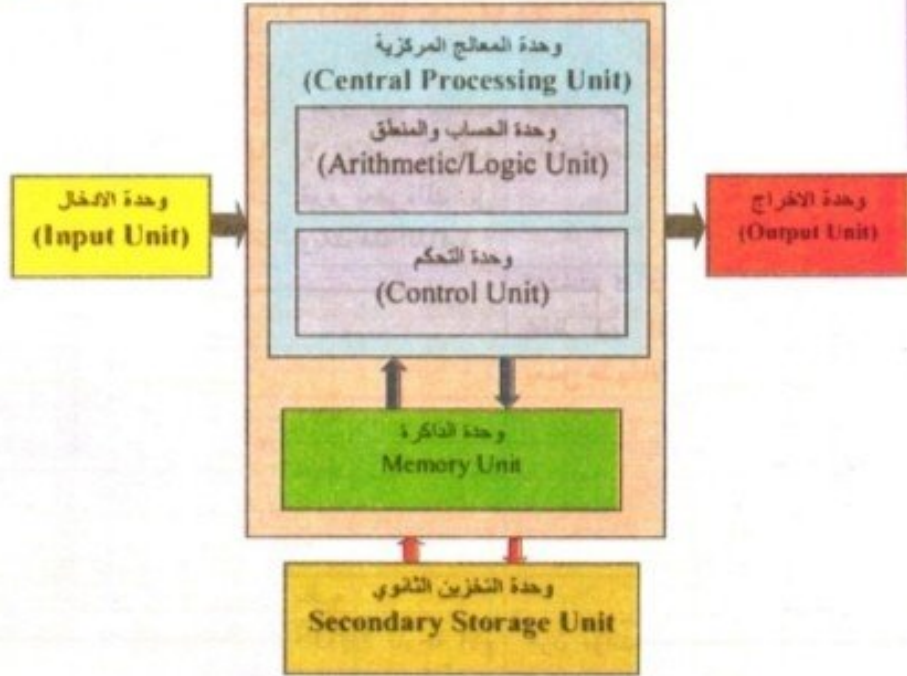


وحدة المعالجة المركزية CPU



رقاقة Chip

الشكل (2-26a) يبين وحدة المعالج المركزي وأجزاءها الداخلية



الشكل (2-26b) يبين وحدة المعالج المركزية وعلاقتها مع باقي أجزاء الحاسوب

- أنواع الذاكرة Memory Types :

4. الذاكرة الرئيسية Main Memory : مكان توضع فيه جميع الأوامر والتعليمات الهامة وأنواعها:-

- ذاكرة الوصول العشوائي RAM وتعرف أيضاً بالذاكرة المؤقتة **Temporary Memory** وهو المكان الذي توجد فيه جميع البرامج والبيانات المستخدمة أثناء عمل الحاسوب ليسهل الوصول إليها. وتحتوي جميع المعلومات المخزنة هنا عند إيقاف تشغيل الحاسوب. وتسمى سرعة إكمال الأمر بـ (وقت وصول الحاسوب - **CAT - Computer Access Time**) وتقاس بوحدة نانوثانية (واحد من المليار). وهناك مجالات مختلفة لاستخدام هذه ذاكرة

< نظم ذاكرة الوصول العشوائي **RAM System**.

< بطاقات فيديو/ صوت **Video/ Sound Cards**.

< ذاكرة الوصول العشوائي المخفية أو الوسيطة **Cache RAM**.



- ذاكرة القراءة -ROM- **Read Only Memory**: وتعرف أيضاً بـ"الذاكرة الدائمة **Permanent Memory**"، ولا تتغير أو تسمى المعلومات فيها عند إيقاف تشغيل الحاسوب.
- 5. الذاكرة الثانوية أو المساعدة **Secondary Memory**: تدعم الذاكرة الرئيسية بتخزين البيانات والمعلومات وأنواعها هي:-
 - محرك القرص الثابت **Hard Disk Drive** - بمثابة قرص داخل وحدة النظام، ولديه قدرة أكبر للتخزين مقارنة مع القرص المرن، ويمكن أن توفر تخزين طويل الأمد للبيانات داخل الحاسوب.
 - قرص مضغوط (مدمج) **Compact Disk** - يمكن نقله لأي مكان، وهو أقل تكلفة من القرص الصلب. وله قدرة التخزين أكثر من القرص المرن.
 - الأقراص المرنة
 - < القرص المرن **Floppy Disk (A)**: يتألف من قطعة دائرية رقيقة مرنة (من هنا جاء الاسم) من مادة مغناطيسية مغلقة ضمن حافظة بلاستيكية مربعة أو دائرية تتم قراءة وكتابة البيانات إلى القرص المرن باستخدام سواقة أقراص مرنة ذات سعة (**1.43MB**) ويقطر (3.5 بوصة)، له القابلية لإزالة البيانات المخزونة، وأقل تكلفة بالمقارنة مع محرك القرص الثابت والقرص المضغوط. وحاليا لا يستخدم هذا النوع (الأقراص المرنة) وبالأحرى لم يعد موجود في الأسواق لتوقف الشركة عن صناعته لسرعة تلفه وقلة سعته.
 - < القرص المرن المضغوط **ZIP Disk**: أسرع، وله قدرة تخزين أكبر تبدأ من **100MB** إلى **225MB** وأيضاً لا يُستخدم حالياً.
 - بطاقة الذاكرة **Memory Card** والذاكرة المتحركة **Flash Memory**، يمكن استخدامها في الكاميرات الرقمية وأجهزة الحاسوب المحمولة وبعض أجهزة الألعاب، ولها وحدات تخزين مختلفة (**6GB, 8GB...**).
 - القرص المضغوط نوع **Disk Compact CD** ويستخدم حالياً أنواع مختلفة (للقراءة فقط وللقراءة والكتابة) وبسعات مختلفة.
 - القرص المضغوط نوع **DVD Digital Versatile Disk Random Access** (**Memory**) ذاكرة القرص الرقمي متعدد الاستخدامات الوصول العشوائي): يقرأ جميع أنواع الأقراص المضغوطة السابقة.
 - قرص الشعاع الأزرق أو قرص بلوراي **Blue Ray** وهو قرص بصري للتخزين مصمم ومطور لتحل محل **DVD**، ويستخدم تقنية الشعاع الأزرق لعملية الكتابة والقراءة، وتعد تقنية الليزر الأزرق أدق من الليزر الأحمر المستعمل في الأقراص **CD** و**DVD**، فيمكن

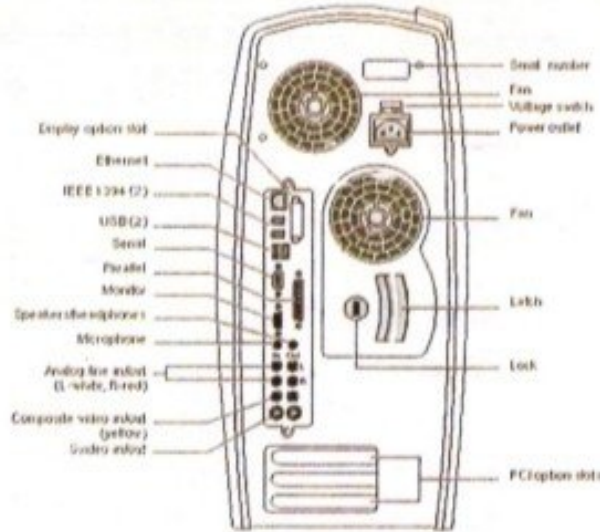


تخزين قدر أكبر من المعلومات في الوجه الواحد، إذ تقرر أن تدعمه بعض الأجهزة القادمة القوية مثل البلاي ستيشن 3 الذي طرح في نهاية عام 2006. وتبدأ المساحة التخزينية من 25GB على الطبقة الواحدة Single-Layer و50GB على الطبقتين Dual-Layer، والمخطط مستقبلاً من 100GB للطبقة الواحدة نظراً لسهولة إضافة المساحات في القرص. وقدرة قرص بلوراي على تخزين أفلام الفيديو بحدود 9 ساعات بصيغة عالية الدقة HD High- Definition على قرص ذو طبقة واحدة و23 ساعة بصيغة عادية تسمى بالوضوحية القياسية SD-Standard- Definition.

- القرص المتنوع الهولوجرافي (Holographic Versatile Disc (HVD) هو تقنية من تقنيات وسائط التخزين الضوئية (البصرية) طورت خلال 2004 إلى 2008 ويمكنها أن تخزن تقريباً نفس كمية المعلومات التي يمكن تخزينها ما يقارب 20 قرص من أقراص الأشعة الزرقاء. وتعتمد على تقنية تعرف باسم "الهولوجرافيا المتوازية" Collinear Holography إذ يوازي شعاع ليزر أحمر مع شعاع ليزر أخضر ليكونا شعاعاً واحداً.

- المنافذ Ports:

هي فتحات موجودة عادة على ظهر صندوق الحاسوب (أو على جوانب الحواسيب المحمولة)، يمكن عن طريقها توصيل الأجهزة باللوح الأم. والشكل (2-27) يبين منافذ مختلفة في الجزء الخلفي لوحدة النظام.

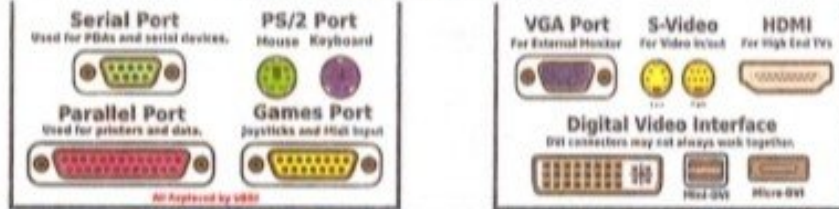


الشكل (2-27) يبين المنافذ على الواجهة الخلفية لوحدة النظام



الجدول (2-2) يبين أشكال وأهمية منافذ متنوعة في الحاسوب.

الجدول (2-2) منافذ الحاسوب وأهميتها



HDMI - High Definition Multimedia Interface - اختصار لـ High Definition Multimedia Interface واجهة الوسائط عالية الوضوح. ربط شاشة خارجية

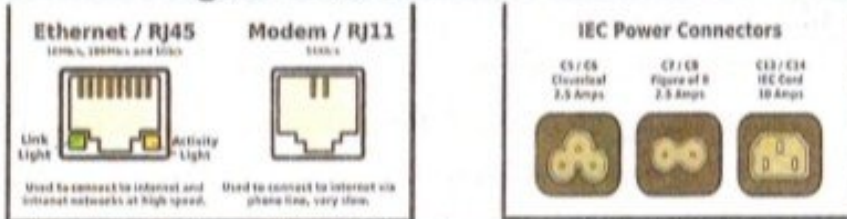
PS/2 - Personal System/2 - اختصار لـ Personal System/2 منفذ لوحة المفاتيح والماوس، ومنفذ ربط المساعد الرقمي

VGA - Video Graphics Array - ربط شاشة خارجية



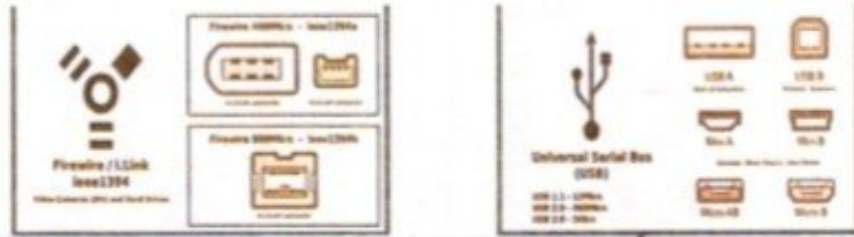
S/PDIF (Sony/Philips Digital Interface) - نظام لنقل المعلومات الرقمية للصوت أنتج بالتعاون بين شركتي سوني وفيليبس

PCMCIA - Personal Computer Memory Card International Association - صلب خارجي يستخدم لربط الشبكات مثل WiFi وبطاقات التوسع



IEC Power Connectors - منافذ الطاقة الكهربائية

Ethernet / RJ45 - (على الأيمن) منفذ المودم لربط الإنترنت بالهاتف وهو بطيء (على اليسار) للربط بشبكة الإنترنت وهو أسرع.



منافذ **USB** اختصاراً **Universal Serial Bus** واجهة ذات سرعة عالية قابلة للتبديل أثناء التشغيل وتقوم بتوصيل الأجهزة (ربط الكاميرات، الطابعات، المسحات الضوئية وأجهزة التخزين...)، صُممت في الأصل لتحل محل التوصيلات التسلسلية والمتوازية، وتعد أجهزة قابلة للتبديل أثناء التشغيل (توصيلها وفصلها والحاسوب يعمل). كما يمكن أيضاً تشغيل بعض الأجهزة بواسطة منفذ **USB**، مما يعني الاستغناء عن مصدر طاقة خارجي.

- البت والبايت Bit and Byte :

- تعد البيانات والمعلومات المخزنة في الحاسوب هي إشارات رقمية مؤلفة من رمزين هما الصفر والواحد (0, 1) اللذين يعبران عن حالتين هما (الحالة **On** و **Off** وجود أو عدم وجود شحنة أو نبضة كهربائية، أو إشارة كهربائية مرتفعة وإشارة كهربائية منخفضة). فلذلك الذي يخزن الرقم 0 أو 1 نقول عنه أنه قادر على تخزين خانة ثنائية واحدة (1bit) أو (1 Binary Digit).
- يعبر عنها بالخانة وتسمى البت "رقم ثنائي Binary Digit" وتسمى أحياناً الخانة الثنائية.
- "البت" هي أصغر وحدة تخزين مشتقة من **Binary Digit**.
- البت تتجمع في مجموعة والمجموعة متكونة من 8 خلايا يطلق عليها البايت **Byte**.
- البايت مجموعة مؤلفة من 8 خلايا (Cells) ثنائية أي يمكن أن تخزن فيها مجموعة من الأصفر والأحمر عددها ثمانية تسمى المجموعة الواحدة بكلمة **Word**، ويعتمد عدد البتات في الكلمة الواحدة على نوع الحاسوب، ويملك اصغر أنواع الحاسوب كلمة بطول 8 بت وأكبرها 128 بت وأطول الكلمات الأكثر استخداماً في أجهزة الحاسوب هي 32 بت و64 بت.



ملاحظة: تعتمد سرعة المعالج الدقيق **Speed of Microprocessor** بصورة رئيسية على سرعة الساعة **Clock Speed** وحجم الكلمة **Word Size**.



الجدول (2-3) يبين تحويل الوحدات Units Transform للذاكرة ووحدات التخزين.
الجدول (2-3) تحويل وحدات الذاكرة

وحدة القياس	رمز وحدة القياس	اسم وحدة القياس	قياس الوحدة
بت	b	Bit	b
بايت	B	Byte	8 bits
كيلوبايت	KB	Kilo Byte	1024 byte
ميكروبايت	MB	Mega Byte	1024 KB
كبيكوبايت	GB	Giga Byte	1024 MB
تيرابايت	TB	Tera Byte	1024 GB

- البايوز BIOS:

هو اختصار لـ "نظام الإدخال والإخراج الأساسي" **Basic Input/ Output System**. عندما نضغط زر تشغيل الحاسوب فعادة ما نسمع صوت نغمة معلنة ببدء التشغيل الحاسوب ومن ثم تظهر بعض المعلومات على الشاشة وجدول مواصفات الجهاز، ثم يبدأ نظام التشغيل بالعمل وبعملية فحص أولي تسمى الـ **POST** أي "الفحص الذاتي عند التشغيل" (**Power On Self Test**) وهو أول شيء يفعله الحاسوب، بفحص أجزائه النظم (المعالج والذاكرة العشوائية، بطاقة الفيديو ... إلخ). وإذا ما وجد النظم أي خلل فيتم التبيه أو إيقاف الجهاز عن العمل وإظهار رسالة تحذيرية حتى يتم إصلاح الخلل، كما يتم أيضاً إصدار بعض النغمات بترتيب معين حتى يتبه المستخدم لموضع الخلل. إن ترتيب النغمات يختلف باختلاف نوعية الخلل والشركة المصنعة للبايوز.

ويتم تخزين معلومات هامة عن الحاسوب على رقاقة سيموس CMOS اختصار لـ **Complementary Metal-Oxide Semiconductor**، وهي رقاقة صغيرة موجودة في اللوحة الأم في الجهاز، من نوع من الذاكرة العشوائية (RAM) أي أن المعلومات الموجودة فيها متطايرة **Volatile**، بمعنى آخر عند حدوث أي انقطاع في التيار الكهربائي سوف تُفقد البيانات المخزنة فيها، وبما أنها تتطلب القليل من الطاقة لكي تحفظ بياناتها لذلك زودت ببطارية صغيرة من النوع **non-rechargeable Lithium cell** أي من النوع غير القابل للشحن تزودها بالطاقة المطلوبة عند انقطاع التيار الكهربائي عن الحاسوب، فمثلا إذا تم نسيان كلمة السر فيجب إطفاء الحاسوب وإزالة بطارية سيموس حتى تزال جميع المعلومات من رقاقة السيموس بما فيها كلمة السر. الشكل (2-28).

ومن المعلومات الهامة عن الحاسوب التي تخزن على سيموس: حجم ونوع وعدد وحجم الأقراص المرنة والصلبة، التاريخ والوقت، خيارات أخرى مثل من أي قرص يكون الإقلاع، وضع كلمة مرور... الخ. ويمكن للمستخدم العادي أن يعدل من محتويات ذاكرة سيموس وذلك بالدخول إلى إعدادات البايوز (بالضغط على زر **Del** أو **F10** أو **F11** وذلك يعتمد على الرسالة التي تظهر عند بداية التشغيل وتختلف باختلاف اللوحة الأم)، ولكن على المستخدم أن يكون حذراً فتغيير الإعدادات دون الإلمام بوظائفها قد يغير بعض الخصائص بصورة سلبية أو حتى يوقف الحاسوب عن العمل. الشكل (2-28).



رقاقة سيموس CMOS

إعدادات البايوز BIOS

الشكل (2-28)